






SOLUTIONS
Jour & Nuit
TISSU CELL
À DÉCOUVRIR

 Bandalux

Store Vénitien et Plissé



Stores sur-mesure pour intérieur et extérieur

STORES ENROULEURS · ENROULEURS AVEC CAISSON · NEOLUX · FIT · STORES BATEAU ET PACCHETTO
RIDEAUX TRADITIONNELS · PANNEAUX JAPONAIS · STORES À BANDES VERTICALES · STORES
PLISSÉS · STORES VÉNITIENS BOIS ET ALUMINIUM · STORES BANNES · PERGOLAS · MOUSTIQUAIRES

bandalux.com





 Bandalux

Store Vénitien et Plissé

Gestion de l'entrée de lumière et adaptabilité
à toutes les formes de fenêtres

Store Vénitien et Plissé

 Bandalux

Store Plissé Jour & Nuit

Association de deux tissus en un seul store, pour moduler l'entrée de la lumière à tout moment de la journée.

Store plissé model BB30. Tissu Opac Cell Alabaster + Ecovision Beige.

Choose your **Style**

installation
intérieure



Vénitien Bois.
Lames 50mm. Tilo Blanco.



Vénitien aluminium.
Lames 25mm White Satin.

LIGNES ÉLÉGANTES

Stores vénitiens, pour une **maîtrise horizontale de la lumière**, associée à l'aspect chaleureux du bois ou à la légèreté de l'aluminium.

Store plissé pour une **adaptabilité** à toutes les formes et inclinaisons.





> Vénitien aluminium

Systèmes et dimensions maximales*:

> **SIGNUM 15/25mm:**

3000mm largeur / 3000mm hauteur / 6m²

Cordon et tige, chaînette, manivelle et moteur.

> **OMEGA 15/25mm:**

3000mm largeur / 3000mm hauteur / 6m²

Chaînette, manivelle et moteur.

> **CLASSIC 50mm:**

3000mm largeur / 3500mm hauteur / 8m²

Chaînette, manivelle, moteur et cordon.

COLORIS :

Les profilés sont assortis au coloris de la lame, sauf pour le système Omega.



> Vénitien bois

Système et dimensions maximales*:

- **GENUINE 50mm:**

2400mm largeur / 3500mm hauteur / 8m²

Cordon, chaînette, manivelle et moteur.

COLORIS :

Les composants sont assortis au coloris de la lame.



> Store Plissé

Système et dimensions maximales*:

- **IMAGINE 20/25mm:**

4400mm largeur / 4500mm hauteur / 9m²

Cordon, chaînette, languette et moteur.

COLORIS PROFILÉS :



LIGNES DE LUMIÈRE

Vénitien aluminium

 Bandalux

Signum 15/25mm



Cordon/tige, chaînette, manivelle et moteur.

Barre de charge et boîtier supérieur assortis au coloris des lames de 15/25mm.

Système de frein autobloquant



Permet l'arrêt automatique des lames dans toutes les positions.

Omega 15/25mm



Chaînette, manivelle et moteur.

Manœuvre monocommande à chaînette totalement intégrée dans le boîtier supérieur.



Boîtier supérieur en aluminium avec profilé plastique réduisant les émissions acoustiques du moteur.



Barre de charge en aluminium avec fixations, cordon et échelles dissimulés dans la barre de charge.



Option guidage par câble. En position dépliée, le pontet reste caché dans la barre de charge.

Classic 50mm




Cordon, chaînette, manivelle et moteur.

Lames en aluminium de 50mm qui permettent une grande visibilité vers l'extérieur.

Option galon

Large choix de coloris à combiner ou à contraster avec les lames en aluminium de 50mm.



Large gamme chromatique

Près de 100 coloris disponibles en plusieurs finitions : mat, brillant, perlé et perforé.



Précision maximale

L'option système exclusif Interlacing maintient les lames entre deux fils transversaux de l'échelle, afin d'éviter le retournement des lames, ce qui permet la confection de formes irrégulières.



CHALEUR NATURELLE DU BOIS

Vénitien bois

 Bandalux

Genuine 50mm

Le système **Genuine** se distingue par un **style épuré**, pour un aspect sobre et élégant.



Échelle ou galon

Échelle térylène pour une finition discrète, tout en finesse.

Le galon apporte la touche finale à votre intérieur. Large choix de coloris à combiner avec la lame.



Manœuvre facile

Manœuvre à cordon, chaînette, manivelle et moteur pour un plus grand confort.



Distinction naturelle

Diversité de coloris et de finitions.



Afin d'assurer une plus grande protection de vos enfants à la maison, Bandalux fournit le dispositif de sécurité **Child Safety**, qui permet de maintenir la chaînette hors de la portée des enfants.




Sécurité pour les plus petits

LE STORE LE PLUS POLYVALENT

Store Plissé

Plissé ou Cell : 2 styles, 2 solutions




ENCOMBREMENT
MINIMAL

Le tissu plissé est disponible dans une grande variété de coloris, textures et transparences. Bandalux propose également le modèle **Cell**, tissu plissé alvéolaire en nid d'abeille, qui **garantit une opacité totale**.

Tissu plissé



Tissu Cell



Formes irrégulières

Son desing et son faible encombrement permettent au store de s'adapter à toutes les formes et tailles de portes et fenêtres.



Jour & nuit

Permet d'associer deux tissus, l'un décoratif et l'autre occultant.



Système "Equipleat"

Garantit un pli parfait et durable.



Sécurité pour les plus petits

Afin d'assurer une plus grande protection de vos enfants à la maison, Bandalux fournit le dispositif de sécurité **Child Safety**, qui permet de maintenir la chaînette hors de la portée des enfants.



GAMME VÉNITIEN ET PLISSÉ



	VÉNITIEN ALUMINIUM			VÉNITIEN BOIS	PLISSÉ
	Signum	Omega	Classic	Genuine	Imagine
Dimensions minimales	Voir p. 21	Voir p. 21	Voir p. 21	Voir p. 34	Voir p. 52-65
Dimensions maximales	Voir p. 21	Voir p. 21	Voir p. 21	Voir p. 34	Voir p. 52-65
Manœuvre	Cordon et tige Chainette Manivelle Moteur	Chainette Manivelle Moteur	Cordon Chainette Manivelle Moteur	Cordon Chainette Manivelle Moteur	Cordon Chainette Langouette Moteur
Largeur de lames/Plis	15mm 25mm	15mm 25mm	50mm	50mm	20mm 25mm
Installation	Plafond Face Entre-vitrages	Plafond Face	Plafond Face	Plafond Face	Plafond Face
Coloris profilés	Assortis au coloris de la lame	Voir p.17	Assortis au coloris de la lame	Assortis au coloris de la lame	<ul style="list-style-type: none"> ○ Blanc (RAL 9016) ● Gris (RAL 9006) ● Ivoire (RAL 9001) ● Marron (RAL 8019) ● Gris Métal (DB 703)
Options	Guidage câble plan vertical Guidage câble plan incliné Fixation basse Entre-vitrages Renvoi manivelle Double tombée Panachage de coloris Découpes spéciales	Guidage câble plan vertical Guidage câble plan incliné Renvoi manivelle Double tombée Panachage de coloris Découpes spéciales	Guidage câble plan vertical Renvoi manivelle Double tombée Panachage de coloris Découpes spéciales Galon	Échelle térylène Guidage câble plan vertical Panachage de coloris Découpes spéciales Deux stores avec une seule cantonnière	Formes irrégulières Coulisses latérales Tige télescopique Modèles Jour et Nuit Double tombée





 Bandalux

> Vénitien en aluminium

installation
intérieure



CARACTÉRISTIQUES

Large gamme chromatique

Gestion de l'entrée de lumière

Différentes largeurs de lame

De nombreuses options

BÉNÉFICES

> Environ 100 coloris disponibles en plusieurs finitions : mat, brillant, perlé. Simplicité, fonctionnalité et esthétique unies en un seul store.

> Système de manœuvre léger et moderne permettant de réguler l'entrée de lumière selon ses besoins. L'orientation des lames préserve l'intimité intérieure tout en maintenant la vue sur l'extérieur.

> 15, 25 et 50mm pour obtenir une entrée de lumière légèrement différente selon la lame choisie.

> Différentes options permettant d'adapter le store vénitien à chacune de ses exigences: panachage de coloris, inclination, store entre-vitrages, motorisation, etc.





 Bandalux

> Vénitien bois

installation
intérieure



CARACTÉRISTIQUES

Noblesse du bois

Contrôle de la lumière

Finitions multiples

BÉNÉFICES

> L'aspect chaleureux et naturel du bois permet de créer des atmosphères accueillantes et élégantes.

> Un mécanisme d'orientation des lames pour moduler la visibilité vers l'extérieur, ainsi que l'entrée de lumière à l'intérieur.

> Le bois naturel ou teinté, les barres de charge tendance et les composants assortis à la tonalité du coloris de la lame permettent à ce store de s'adapter à des mobiliers et des ambiances très variés.



Store plissé Cell

Tissu alvéolaire en nid d'abeille. Isolation thermique.


- . Coloris neutres
- . Occultants
- . Ignifuges

PLI
PERMANENT

> Cell





 Bandalux

> Plissé

CARACTÉRISTIQUES

BÉNÉFICES

Adaptabilité

> Le store plissé s'adapte parfaitement aux fenêtres de dimensions réduites et aux formes irrégulières.

Options de manœuvres

> Disponible avec manœuvre à cordon, chaînette, tirage direct et moteur. La commande avec moteur s'applique autant pour un repli sur plan horizontal que vertical.

Combinaisons de tissus

> L'application "double tissu" permet de combiner deux tissus, l'un décoratif et l'autre occultant.

Deux tailles de plis

> 20mm pour tissus décoratifs et techniques ; 25mm pour tissus Cell et occultants.

Option "Equipleat"

> Garantit un pli homogène et durable.





SYSTÈME DE SÉCURITÉ ENFANTS



LES JEUNES ENFANTS RISQUENT DE S'ÉTRANGLER AVEC LA CHÂINETTE OU LE CORDON DU STORE.



Installer à une hauteur minimale de 1,50 mètre

La chaînette ou le cordon peuvent s'enrouler autour du cou d'un enfant et l'étrangler jusqu'à provoquer sa mort brutale.

Toujours maintenir les chaînettes ou cordons **hors de la portée des enfants. Placez les lits, berceaux et mobilier à l'écart de la chaînette ou du cordon du store**, car les enfants peuvent grimper sur les meubles et jouer avec les chaînettes ou cordons.

La chaînette ou le cordon doivent être fermement maintenus à l'intérieur du dispositif de sécurité, qui lui-même doit être parfaitement fixé au mur afin d'éviter qu'ils ne s'enroulent autour du cou d'un enfant.

Par défaut, Bandalux livre tous les stores à chaînette ou cordon avec le système Child Safety. Si le dispositif est inutile du fait de l'absence d'enfants, veuillez signer le formulaire de renoncement sur le bon de commande. Dans ce cas, le contrepoids sera servi par défaut.

Bandalux se dégage de toute responsabilité si le système de sécurité n'est pas correctement installé.

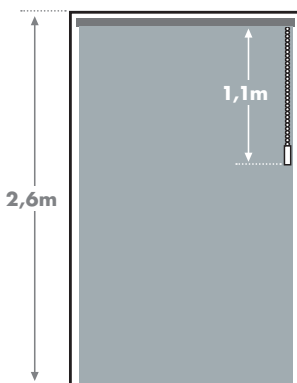
Hauteur des commandes

HAUTEUR D'INSTALLATION INCONNUE

SI LA HAUTEUR DU STORE EST **supérieure à 2,5m**

LA HAUTEUR DES COMMANDES SERA **égale à la hauteur du store moins 1,5m**

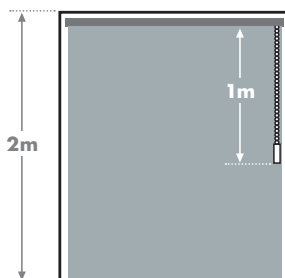
EXEMPLE



SI LA HAUTEUR DU STORE EST **inférieure à 2,5m**

LA HAUTEUR DES COMMANDES SERA **égale à la hauteur du store jusqu'à un maximum de 1m**

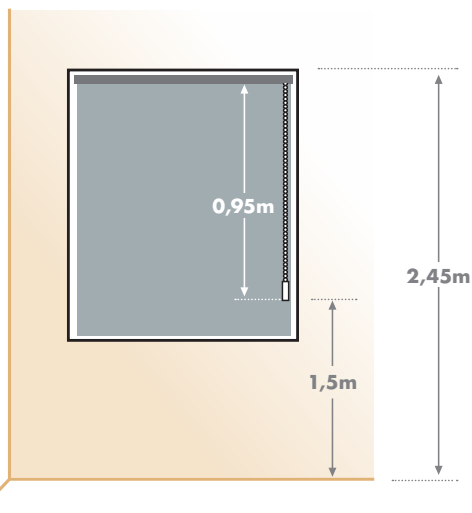
EXEMPLE



HAUTEUR D'INSTALLATION CONNUE

LA HAUTEUR DES COMMANDES SERA **identique à la hauteur d'installation moins 1,5m, jusqu'à une hauteur maximale égale à la hauteur du store**

EXEMPLE





3  **Ans**
garantie

La période de garantie est de **3 ans**
à compter de la date d'achat
figurant sur la facture originale.

COUVERT PAR LA GARANTIE

- ✓ **Matériaux.**
- ✓ **Systèmes et mécanismes internes.**
- ✓ **Composants et supports.**

NON COUVERT PAR LA GARANTIE

- Si le produit n'a pas été installé conformément aux instructions d'installation.
- Tout état dû à une usure normale.
- Les accidents, une utilisation anormale et/ou les modifications du produit.
- L'exposition aux éléments tels que le vent, l'eau et/ou l'humidité et la décoloration due au temps.
- Les frais d'envoi, le coût du démontage et/ou de la réinstallation.
- Variations des dimensions (hauteur et/ou largeur) des stores de +/- 0,2 % ou moins.
- Tout traitement appliqué au produit et non expressément recommandé par Bandalux, que ce soit pour le nettoyage ou autre.
- La proximité de sources de chaleur anormales et/ou de produits chimiques corrosifs pouvant altérer la qualité, l'aspect et la présentation du produit ainsi que sa fonctionnalité.
- Les dommages occasionnés par des catastrophes naturelles et/ou cas fortuit.

españa

france

italia

 Bandalux

usa

benelux

portugal

bandalux.com



Certifications

