



InsectiDoor



Enroulable de grandes dimensions

L'InsectiDoor peut couvrir des surfaces jusqu'à 8.32 m², jusqu'à 3200 mm de large en 2 vantaux et 2600 mm de haut.

Profil de rattrapage de seuil incliné

Grâce aux profils de rattrapage en aluminium, il est possible de rattraper une inclinaison de seuil jusqu'à 5°.

Résistance au vent

L'InsectiDoor est conçue pour résister à des vents forts (InsectiDoor simple: équivalent à force 5 sur l'échelle de Beaufort avec une toile classique, InsectiDoor double : équivalent à force 4 sur l'échelle de Beaufort avec une toile classique).

5 ANS**

GARANTIE


**Toile moustiquaire garantie 2 ans



Tube d'enroulement central pour une meilleure tenue au vent.



Pose et dépose facile pour l'hivernage de la partie mobile.



Seuil extra plat idéal pour le passage des personnes à mobilité réduite.



Un large choix de coloris et toiles

Plus qu'une simple protection contre les moustiques, nos moustiquaires offrent des atouts esthétiques et des fonctionnalités supplémentaires, notamment par la diversité de coloris et de toiles proposés.

7 coloris de profils en standard et bien plus sur demande en RAL spécial, pour que nos moustiquaires s'adaptent au plus près aux couleurs des menuiseries et restent discrètes.



3 Toiles au choix

Toile classique, quasi invisible ou anti-bactérienne.



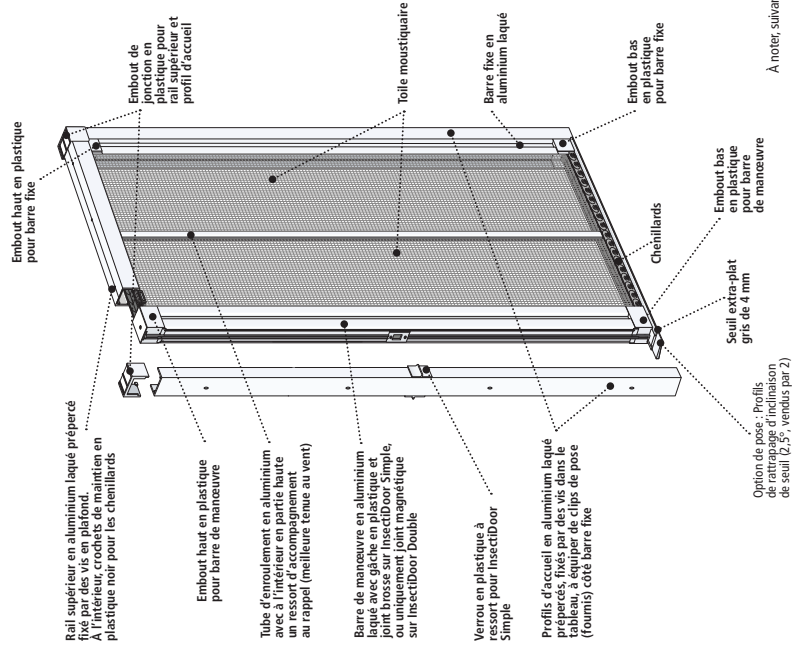
Plus de détails techniques, page 159.

Accessoires plastiques :

Accessoires blancs ou noirs. En standard, blanc pour coloris de profils blanc, et noir pour les autres coloris. Standard modifiable sur demande.



Détails techniques



K L'InsectiDoor Simple est conçue pour résister à des vents forts (équivalent à Force 5 sur l'échelle de Beaufort avec une toile classique).

Manœuvre

Par accompagnement de la barre de manoeuvre, avec blocage ou déblocage par verrou à ressort sur InsectiDoor Simple ou verrouillage par joint magnétique sur InsectiDoor Double.


Produit réversible à la pose :

- Boîtier à gauche ou à droite
- Enroulement intérieur ou extérieur

Plus de détails, techniques, pages suivantes de nos produits, le descriptif peut être modifié. * Options soumises à plus-value.

InsectiDoor Double

Fermeture avec joint magnétique. Possibilité d'avoir un axe décentré : nous consulter.



L'InsectiDoor Double est conçue pour résister à des vents forts (équivalent à Force 4 sur l'échelle de Beaufort avec une toile classique).

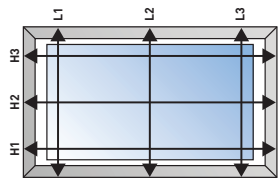
Prise de mesures

Mesures à prendre en 3 points différents.

Conseil pour le poseur : Pour vous garantir une bonne pose, pensez à repérer par un coup de crayon là où vous avez pris les mesures.

Largeur de commande : Plus grande largeur du tableau sans retirer de jeu.

Hauteur de commande : Plus petite hauteur (h) et plus grande hauteur (H) du tableau sans retirer de jeu.



Attention !
H-h doit être inférieure ou égale à 10 mm.

Limites dimensionnelles

	1 vantail	2 vantaux
L mini	600 mm	1200 mm
L maxi	1600 mm	3200 mm
H maxi	2600 mm	2600 mm
S maxi	4,16 m ²	8,32 m ²

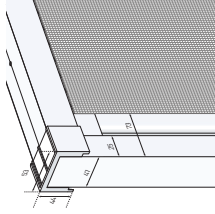
Tout replié : 120mm

Tolérances de fabrication (hors toile)
L : ± 2 mm, H : ± 2 mm.

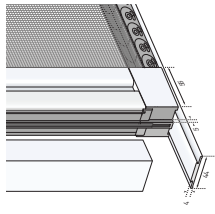
Tolérances d'équerrage :
Déviation de toile, tube et barre de manoeuvre : ± 6 mm/m², maxi ± 15 mm.
* Basée sur la plus grande dimension.

Encombres de pose

Côté barre fixe



Côté barre de manoeuvre



Jonction centrale modèle double : 114 mm.

Option de pose

Profil de rattrapage d'inclinaison de seuil en aluminium (5°)



Notice de pose

Vidéo de pose



Options disponibles

INTITULÉ DE L'OPTION	
POSE	Paire de profils de rattrapage d'inclinaison de seuil
	Joint-mousse adhésif d'étanchéité
	Profil de pose universel (voir p.212) Sans perçage du linteau. Limité à L3000 mm maxi.
LAQUAGE	RAL classique. Aspect mat, satiné ou brillant. Accessoires noirs. Délai spécifique : nous consulter
	RAL de teinte issu de poudre de marque spécifique (Tichmal, Akzonobel, Futura, Mineral Axalta, Aletta Dupont, ...) ou RAL classique. Aspect métallisé, texturé, nacré, sablé, grainé, ... Accessoires noirs. Délai spécifique.
	Autres assortiments de coloris des accessoires Coloris blanc ou noir.
ESTHÉTIQUE	Autres assortiments de coloris des accessoires Coloris blanc ou noir.

